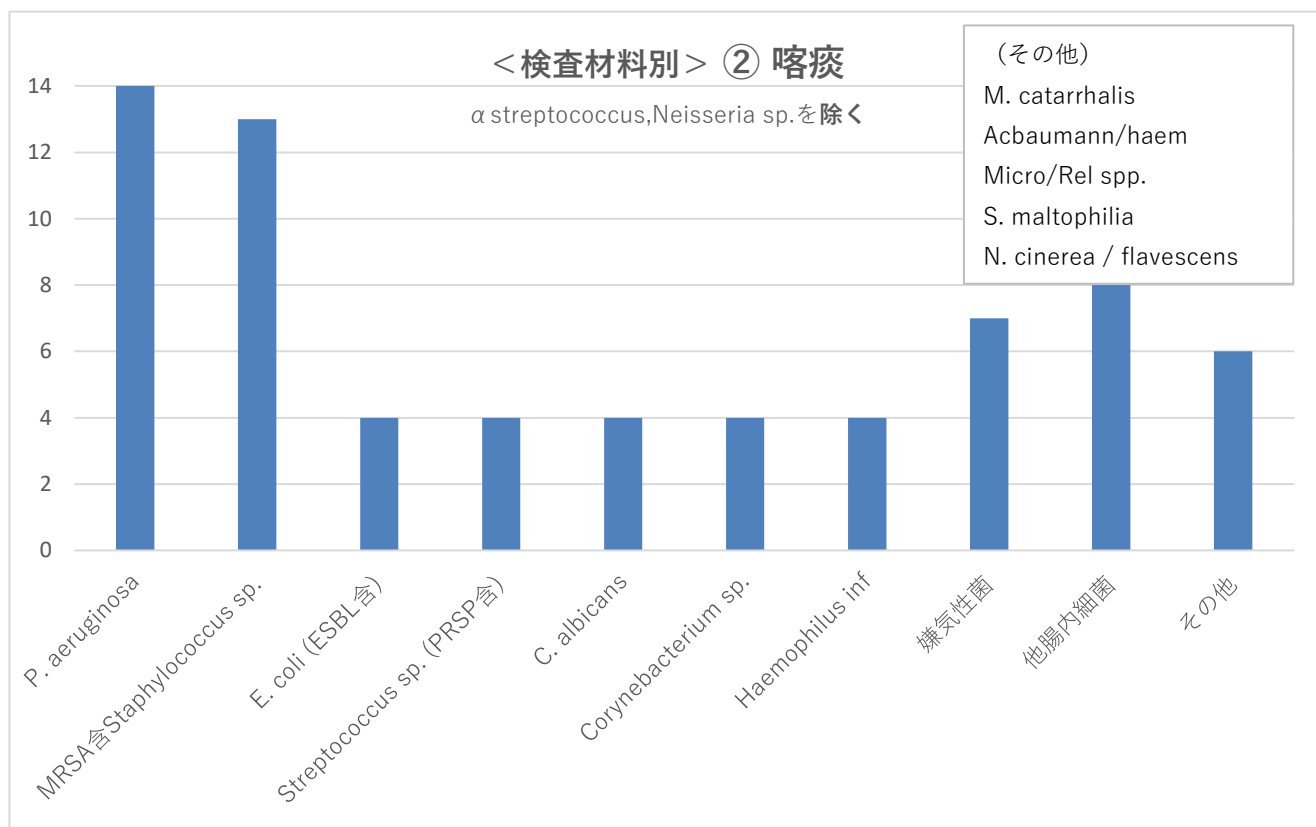
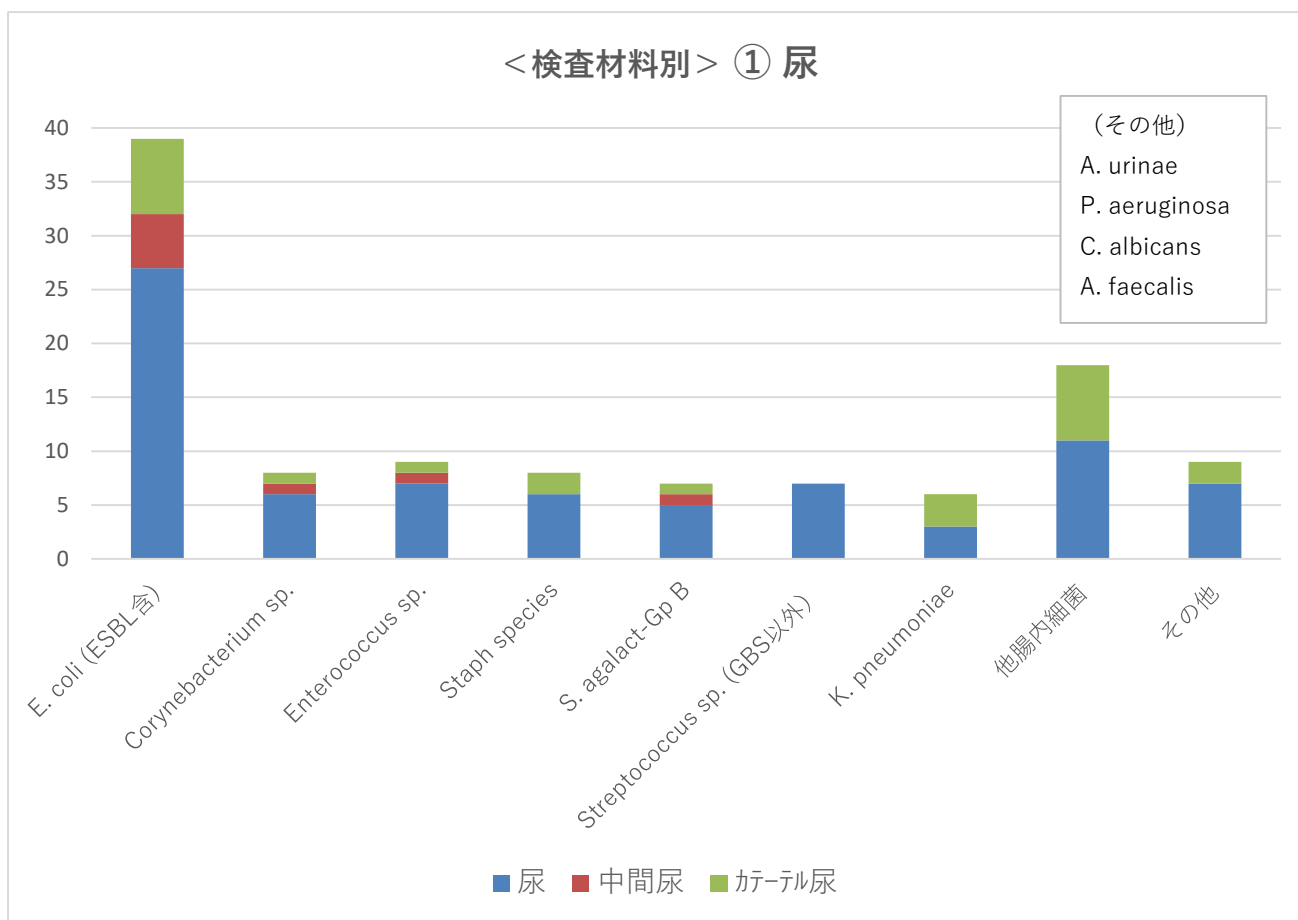
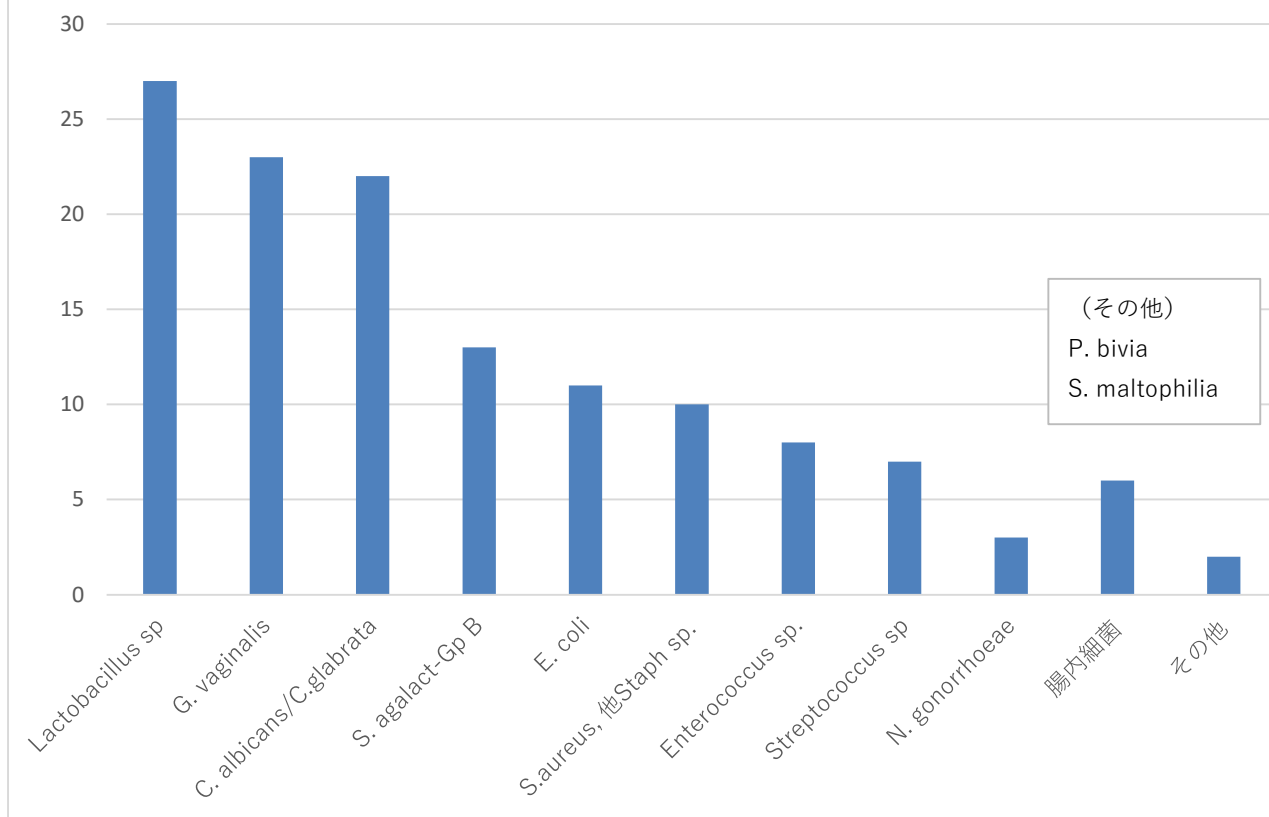


<分離状況>

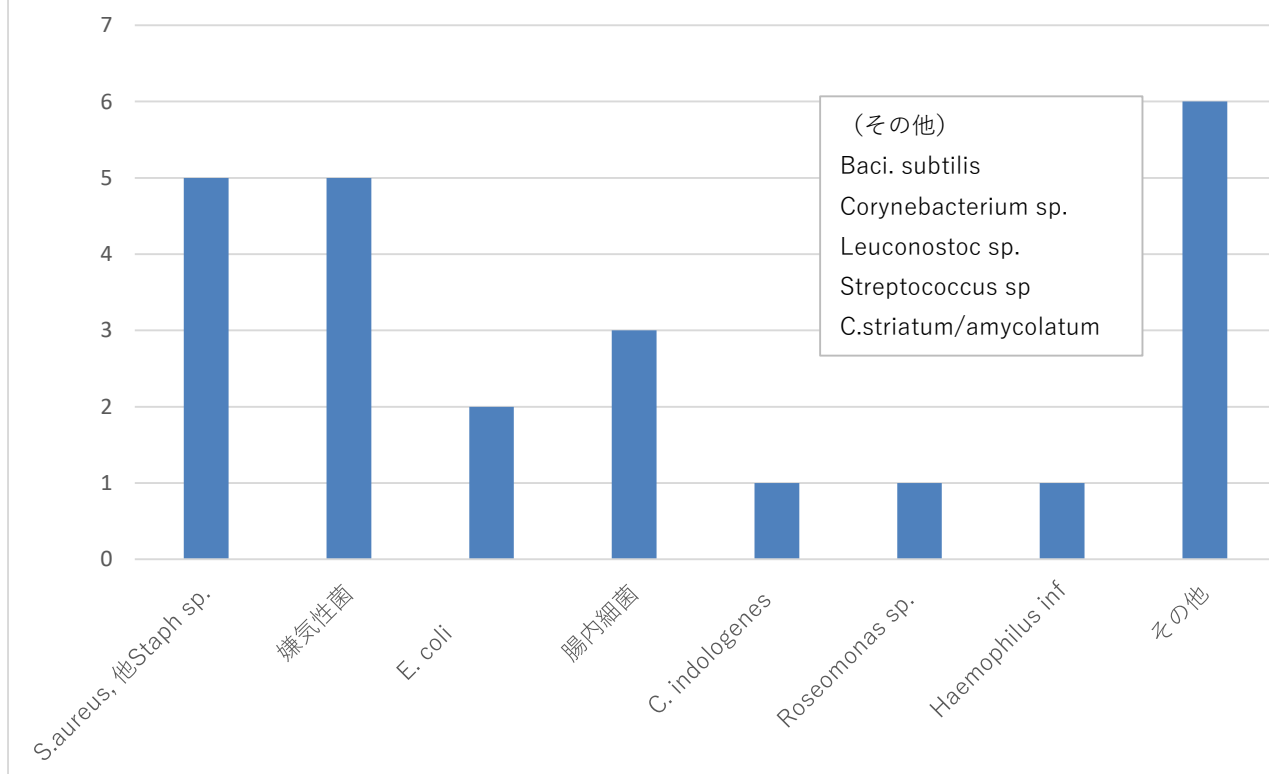
2023年6月



<検査材料別> ③ 尿以外の泌尿器



<検査材料別> ④ 膿などその他材料



< 血液培養 >

| 菌名 | 静脈血 | 菌名 | 静脈血 |
|------------------|-----|--------------------|-----|
| E. coli ESBL | 1 | S. epidermidis | 1 |
| Lactobacillus sp | 1 | S. epidermidis MRS | 2 |
| P.mirabilis ESBL | 1 | L. gasei | 1 |

< 消化管培養 >

| 検出菌（常在菌を除く） | |
|-----------------------------|---|
| 腸管出血性大腸菌 | 0 |
| サルモネラ | 1 |
| <i>Campylobacter jejuni</i> | 4 |
| 赤痢菌 | 0 |
| ビブリオ | 0 |
| | |

< 薬剤耐性菌検出 >

| 耐性菌名 | 呼吸器 | 消化器 | 泌尿器 | その他 | 血液 | 計 | |
|--|----------------------|-----|-----|-----|----|----|----|
| MRSA（メチリン耐性黄色ブドウ球菌） | 11 | 0 | 0 | 0 | 0 | 11 | |
| VRE（バンコマイシン耐性腸球菌） | 0 | 0 | 0 | 0 | 0 | 0 | |
| PRSP（ペニシリン耐性肺炎球菌） | 1 | 0 | 0 | 0 | 0 | 1 | |
| ESBL （基質拡張型 β -ラクタマーゼ産生菌） | <i>E. coli</i> | 2 | 0 | 8 | 0 | 1 | 11 |
| | <i>P. mirabilis</i> | 1 | 0 | 0 | 0 | 1 | 2 |
| | <i>K. pneumoniae</i> | 0 | 0 | 3 | 0 | 0 | 3 |
| | その他 | 0 | 0 | 0 | 0 | 0 | 0 |
| CRE（カルバペネム耐性腸内細菌科細菌） | 0 | 0 | 0 | 0 | 0 | 0 | |
| MDRP（多剤耐性緑膿菌） | 0 | 0 | 0 | 0 | 0 | 0 | |
| MBL（メタロ β -ラクタマーゼ産生菌） | 0 | 0 | 0 | 0 | 0 | 0 | |
| MDRAB （多剤耐性アシネトバクターバウマニー） | 0 | 0 | 0 | 0 | 0 | 0 | |
| BLNAR（ β -ラクタマーゼ非産生 ABPC耐性インフルエンザ菌） | 0 | 0 | 0 | 0 | 0 | 0 | |

<薬剂感受性率>

